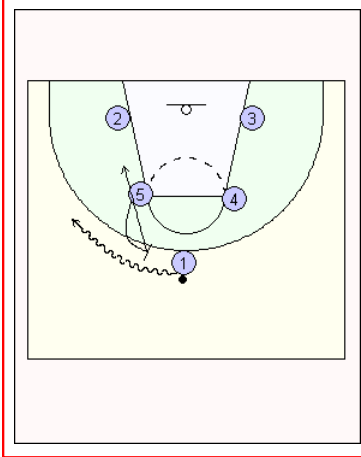


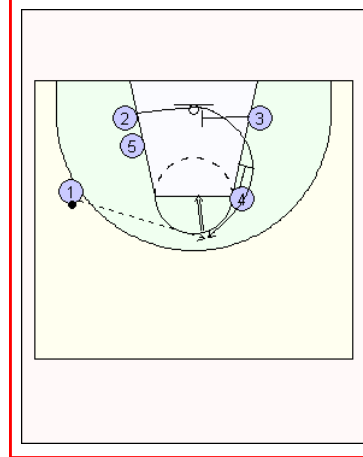
# TACTIQUE

## Quick Hitter 02



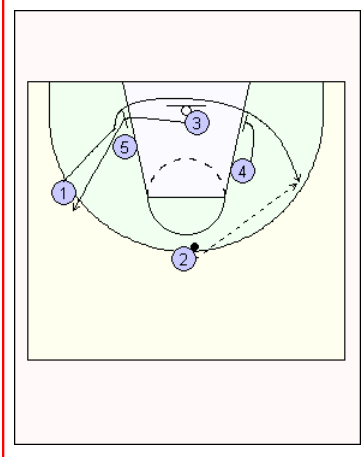
Les ailiers commencent à la baseline près de la raquette, tandis que les pivots prennent place à l'elbow (extrémités de la ligne des lancers-francs).

Le mouvement débute par un pick and roll de 5 au profit du meneur, avec les options habituelles.

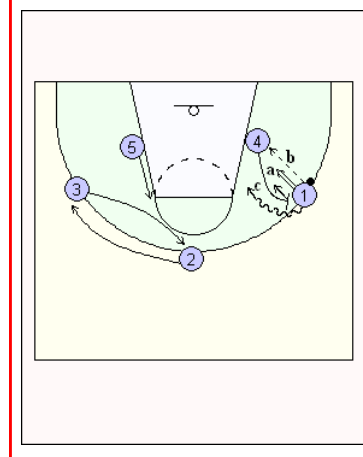


2 se démarque maintenant en profitant des écrans successifs de 3 et 4.

Il reçoit la passe de 1 pour un shoot entre la ligne des lancers-francs et la ligne des trois points.



Aussitôt après sa passe à 2, 1 coupe à son tour en profitant du stack de 5 et 3, puis de l'écran de 4.



Les options de 1 sont maintenant :

- a) Shoot
- b) Passe à 4 en post up
- c) Profiter du pick and roll placé par 4.